

GLAGOM ONE

取扱説明書

A beautiful day, accompanied by GLAGOM


目次


1. 安全上のご注意	4
2. 使用上のご注意	8
3. セット内容	14
4. はじめに	15
5. 各部の名称	16
6. ディスプレイ表示について	17
7. 本商品の使用方法	18
8. お手入れについて	25
9. 主な仕様	26
10. 保証書	27

1. 安全上のご注意

ご使用になる方やほかの人々への危害や物的損害(本体および付属品を含む)を防ぐために、必ずお守りいただきたいことを説明しています。

図記号について

 この行為は禁止されています。

 この行為を必ず実行してください。



警告

次の警告事項は「人が死亡、または重傷を負う可能性があるもの」を示します。



高温になる場所(火の近く、暖房機器の近く、こたつの中、サウナ、直射日光の当たる場所、炎天下の車内など)で使用、充電、保管、放置しない
発火、破裂、火災、けがの原因となります。



電子レンジなどの加熱調理機器や高圧容器に入れない
発火、破裂、火災、けがの原因となります。



火の中に投入したり、過熱したりしない
発火、破裂、火災、けがの原因となります。



本体や充電ケーブルの上に寝たり、毛布、枕、または身体の下にそれらを置かない
本体や充電ケーブルが熱をもつことによる発火、発熱、破裂、けがの原因となります。



分解、修理、改造、改変をしない
感電、故障、けがの原因となります。



バッテリーを取り出さない
やむを得ず取り出した場合は誤飲防止のため、
幼児の手の届かないところに保管してください。
万一、飲み込んだ場合は、ただちに医師と相談
して治療を受けてください。



充電ケーブルを本商品以外のものに使用しない
発火、発熱、破裂の原因となります。



水洗いしない、水中で使用したり充電したりしない
感電や発火の原因となります。



充電中は本商品を装着しない
感電ややけどの原因となります。



**故障や異常があるときは使用したり充電
したりしない**
感電、発火、さらなる故障の原因となります。



本体の端子部を金属などで接続しない
発火、発熱、破裂の原因となります。



充電ケーブルを破損しない
無理に曲げる、引っ張る、重い物を載せるなど
により破損すると、感電や発火の原因となります。



本体や充電ケーブルが濡れた状態で充電しない
発火やけがの原因となります。



充電直後は、本体の端子部に触れない
やけどの原因となります。



充電ケーブルを抜くときは、コードを引っ張らない
感電や発火の原因となります。



本商品純正の充電ケーブルを使用する
発火、発熱、破裂の原因となります。



車の運転中など、使用を禁止または制限している規定を守る
注意力低下による事故などの原因となります。



乳幼児の手の届かない場所に保管する
誤って飲み込んだ場合は、ただちに医師と相談
して治療を受けてください。



充電しないときは充電ケーブルに接続しないで保管する
発火やけがの原因となります。



本体と充電ケーブルの充電端子がきちんと接している
状態で充電する
発火、発熱、けがの原因となります。



注意

次の注意事項は「人が重傷を負う、または物的損害が生じる可能性があるもの」を示します。



強い衝撃を与えたり、投げつけたりしない
故障やけがの原因となります。



湿気やほこりの多い場所で使用、充電、保管しない
故障やけがの原因となります。



化学薬品、粉じんが空気に含まれる場所や、爆発性ガスが発生している場所で使用、充電しない
故障の原因となります。



バッテリーや充電ケーブルが過熱しているときは使用しない
充電中に、バッテリーや充電ケーブルが熱くなることがあります。その場合、十分に冷めるまで待ってからご使用ください。



乳幼児を抱いたり接したりする場合は、本商品を外す
乳幼児のけがや事故、アレルギーによるかぶれの原因となります。



常に清潔な状態にして使用する
本体の腐食や汗、汚れ、ほこりなどにより衣類を汚す場合があります。



バンドは多少余裕を持たせ、通気性を良くして使用する
かゆみ、かぶれ、湿疹などの原因となります。



本商品を床に放置しない
誤って踏みつける、転倒する、などによるけがや事故の原因となります。



バンドの弾力性低下、ひび割れ、変色、緩み、接合部のピンの飛び出しや抜け落ちなどの異常がある場合は使用しない
けがの原因となります。



異状が生じた場合は、直ちに使用をやめ、医師の診断を受ける

体質、体調によっては、かゆみ、かぶれ、湿疹などを生じる場合があります。
かぶれの原因は、金属アレルギー、本体の腐食、汚れ、付着した汗などです。



子供が使用する場合は、保護者が使用方法を指導する
事故やけがの原因となります。
また、使用中は、指示どおりに使用していることをご確認ください。



本商品に水がかかった場合は、乾いた柔らかい布で拭き取る
熱で乾かす、エアダスターやスプレーを使用するなどの行為は行わないでください。

2. 使用上のご注意

使用前の確認

- ・本商品は、-10℃未満または50℃を超える環境では、使用、充電、保管、放置をしないでください。適応外の環境下では、表示が見えにくくなる場合があります。また、適応外の環境において動作停止した場合には、本体の温度が適応温度に戻るまで動作しませんので、しばらくお待ちください。
- ・虫よけスプレーなどの薬品がかからないようにしてください。変形、変色の恐れがあります。
- ・本商品は E-ink 社製の電子ペーパーを採用しているため、暗闇では画面表示を確認することができません。
- ・ご使用中、ディスプレイにムラが発生する可能性があります。
- ・本商品に製品保護フィルムなどが付いている場合は、使用前に剥がしてください。フィルムなどを剥がさずに使用すると、本商品とフィルムなどの隙間に汚れが付着し、さびやかぶれの原因となることがあります。

防水性について

- ・本商品は 3 気圧防水の性能を備えており、日常生活における汗や洗顔時の水滴、にわか雨などに耐えることのできる程度の防水機能です。水中など浸水する環境では使用できません。
- ・以下のときには使用、操作することができません。
 - シャワー、入浴
 - 水泳、マリンスポーツ（ウィンドサーフィン、ダイビングなど）
 - 温水プールやサウナなどの高温多湿な環境
 - 本商品を装着した状態での石鹸や洗剤を使用した手洗い、洗顔、家事など

- ・洗濯機の中に入れてないようにご注意ください。
- ・浸水の原因となりますので、使用前にりゅうずがしっかりと押し込まれていることをご確認ください。
- ・浸水の原因となりますので、水分がついたままりゅうずを回したり、引き出したりしないでください。
- ・本商品が急冷された場合など、ガラスの内側が曇ることがありますが、すぐに曇りがなくなるようであれば特に問題はありません。夏季に高温の室外から室内に入りエアコンの吹き出し口付近で冷気にさらされたり、冬季に暖かい室内から出て屋外の冷気や雪に触れたりした場合など、外気と本商品内部の温度差が大きくなることによって曇る時間が長くなる場合があります。万一、時計内部に水が入ったり、またガラスの内面にくもりが発生し長時間消えない時は、そのまま放置せず、セールス・オンデマンド サービスセンターにお問い合わせください。

充電について

- ・充電中は本体や充電ケーブルが熱をもつことがありますが、故障ではありません。
- ・バッテリーの残量が十分なときは、なるべく充電しないでください。バッテリーの残量が少なくなってから充電することで、本商品のバッテリーを長持ちさせることができます。次のような充電方法は、バッテリーの劣化を早める原因となりますので、避けてください。
 - 満充電の状態、または満充電に近い状態で、頻繁に充電する
 - 満充電の状態で充電し続けたり、充電したまま長期間放置したりする
 - 電池残量が十分なのに、1日の間に何度も本体への充電ケーブルの着脱を繰り返す
- ・湿気やほこり、細かな金属異物の多い場所、振動が頻発する場所、固定電話、テレビ、ラジオなどの近くでは、充電しないでください。
- ・充電ケーブルは磁気を帯びているため、砂鉄などが付着することで充電できなくなる場合があります。泥や砂で充電端子やケーブルが汚れた場合、汚れを十分に取り除いてから充電してください。
- ・バッテリーの残量が少なくなると、各ボタンを押しても表示内容が完全に切り替わらない場合があります。充電をしても正常に表示されない場合は、セールス・オンデマンド サービスセンターにお問い合わせください。

バンドについて

- ・モデルによっては、革製品のためしわやシボがあるものがあります。これらは製品ならではの風合いです。傷とは異なりますのでご了承ください。
- ・水分を含むと、色落ちやシミが発生することがありますのでご注意ください。
- ・モデルによっては、材質の特性上、水に濡れると耐久性に影響が出ることがあります（脱色、接着はがれなど）。また、かぶれの原因となります。
- ・揮発性薬品、漂白剤、アルコール成分が含まれるもの（化粧品など）が付着しないようにしてください。早期劣化の原因となります。また、直射日光などの紫外線も、変色や変形の原因となります。
- ・使用後は柔らかい布などで拭くことをお勧めします。
- ・衣服などへの色の付着は、一切の責任を負いかねます。

装着時のご注意

- ・バンドの着脱時に、金具で身体や衣服を傷つける恐れがありますのでご注意ください。
- ・転倒時や他人との接触などにおいて、時計を装着していることによる思わぬけがを負う場合がありますのでご注意ください。
- ・激しい運動や作業などを行う時は、ご自身や第三者へのけがや事故防止のため、十分ご注意ください。
- ・使用者によっては、本商品が肌に長時間触れた場合、それらに使用されている物質に対して過敏性の反応が起きる場合があります。皮膚感作性をお持ちであることが分かっている場合は、本商品を着用する際に特に注意してください。皮膚を覆いすぎないように、定期的に本商品を取り外してください。
- ・金属アレルギーをお持ちであることが分かっている場合は、アレルギー反応が起きないことを確認できるまで、着用の際にご注意ください。

保管について

- ・電化製品、パソコン、AV 機器、携帯電話など磁気を発するものや、静電気の影響を受けるところには近づけないでください。磁気のある場所では、一部機能が正常に動作しない場合があります。また、極度に強い磁気（医療機器など）に近づけると、誤動作や電子部品を破損する恐れがあります。
- ・長期間使用しないときは、汚れ、汗、水分などを拭き取り、高温、多湿、強い磁気が発生する場所を避けて保管してください。
- ・強い振動が伝わる場所や、極端にほこりが多いところに放置しないでください。
- ・温泉や防虫剤の入った引き出しなど、特殊な環境に放置しないでください。
- ・充電ケーブルは磁気を帯びているため、磁気カード、精密機器など磁気の影響を受けやすいものに近づけないようにして保管してください。

個人情報の保護について

本商品を譲渡、または廃棄する際は、お客様の個人情報を保護するため、事前に必ずスマートフォンとのペアリングを解除してください。解除方法について詳しくは、本書 24 ページをご確認ください。

電波に関するご注意

- ・本商品は Bluetooth 無線技術を使用してスマートフォンに接続し、様々な機能を実現します。国または地域によっては、Bluetooth の使用が法的に許可されていない場合があります。使用前に、本商品が遵守する法規制についてご確認ください。使用許可のない国や地域でこの時計を使用すると、法的に罰せられる場合があります。
- ・Bluetooth 通信は、第三者によって故意または偶然に傍受される場合があります。重要な通信や人命にかかわる通信には、この時計を使用しないでください。
- ・Bluetooth の最大通信距離は 10m です。通信範囲内でも、障害物や電子機器の干渉があった場合、接続が切れてしまうことがあります。通信可能状態に戻ると再度接続します。
- ・本商品の無線回路を分解または改造すると、法律で罰せられることがあります。
- ・以下の機器や無線局は、本商品と同じ 2.4GHz 周波数帯の電波を利用しています。これらの近くで本商品を使用した場合、電波干渉が発生する場合があります。
 - 産業、科学、医療機器
(電子レンジ、無線 LAN 機器、防犯機器、心臓ペースメーカーなど)
 - 免許を要しない無線局 (特定小電力無線局)
 - 免許を要する無線局
(工場の製造ラインなどで使用されている移動体識別用の構内無線局、アマチュア無線局)
- ・心臓ペースメーカーなどの医療機器に影響が及んだ場合、すみやかに本商品の使用を停止してください。
- ・特定小電力無線局、構内無線局、アマチュア無線局に対して有害な電波干渉が発生した場合は、セールス・オンデマンド サービスセンターにお問い合わせください。
- ・一般的に携帯電話の使用が禁止されている場所では、本商品を Bluetooth 接続しないでください。
- ・航空機への搭乗時は Bluetooth 接続を切断してください。航空機システムとの干渉を避けるため、米国連邦航空局、国土交通省およびその他の規則では、航空機内で無線を使用する際には乗務員の許可を得ることが義務付けられています。

処分について

本商品の処分方法は、自治体によって異なる場合があります。
詳しくはお住まいの市区町村窓口でご確認ください。

その他のご注意

- ・本商品、本商品の動作システム、および心拍センサーは医療用電気機器ではありません。それらは、病気やその他の症状の診断、または病気の治癒、緩和、治療、予防における使用には適合していません。
- ・本商品は、機器の故障によって死傷、人的損傷、または環境上の深刻な損傷をもたらす状況における使用には適合していません。
- ・仕様および外観は、改良などのため予告なく変更することがありますので、あらかじめご了承ください。

商標について

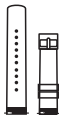
- ・GLAGOM、GLAGOMロゴはセールス・オンデマンド株式会社または SHENZHEN PERTIE TECHNOLOGY LIMITEDの商標または登録商標です。
- ・Bluetoothは、Bluetooth SIG Incの登録商標です。
- ・App Storeは、米国およびその他の国々で登録されたApple Inc.の商標です。
- ・Google Playは、Google Inc.の商標です。

3. セット内容

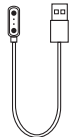
はじめに、以下の内容物がすべて同梱されていることをご確認ください。
万一、不足品がございましたら、セールス・オンデマンド サービスセンターにお問い合わせください。



本体



バンド



充電ケーブル



取扱説明書(本書)

シリアルナンバーはアプリからご確認ください

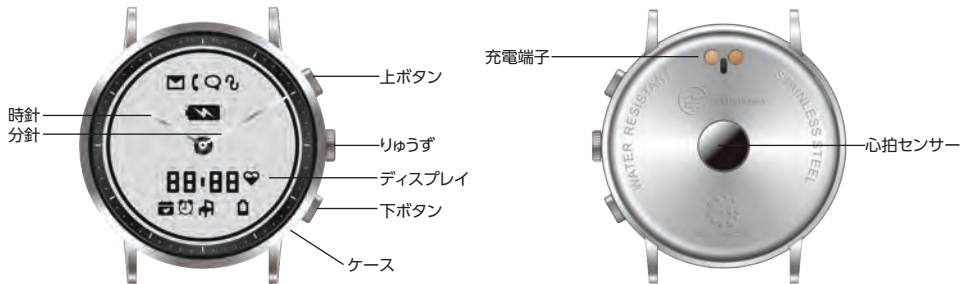
4. はじめに

本商品は、アナログ時計とスマートウォッチを融合させたハイブリッドスマートウォッチです。消費電力が非常に少ない E-Ink社製の電子ペーパーディスプレイや Bluetooth Low Energy を採用することで、心拍数の計測や睡眠のモニターなどさまざまな機能を搭載しながらも、1回の充電で最大30日間バッテリーを持続¹ することができます。



*1: バッテリーの残量や使用環境などにより異なります。

5. 各部の名称



6. ディスプレイ表示について

アイコンの説明



00:00

時刻 / 日付 / 心拍数



サークルバー

モードにより、リマインダー設定時間、秒針、歩数目標達成率を示します。



メール
メールの着信をお知らせします。



電話
電話の着信をお知らせします。



メッセージ
各種SMSの着信をお知らせします。



紛失防止
本体とスマートフォンの通信が切断されたことをお知らせします。



充電
本体が充電中であることを示します。



心拍数
心拍数を測定していることをお知らせします。



リマインダー
登録したスケジュールの時間になるとお知らせします。



アラーム
登録したアラームの時間になるとお知らせします。



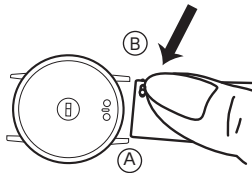
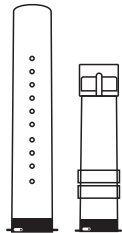
座りすぎ防止
設定した時間以上座ったままできるとお知らせします。



バッテリー
バッテリー残量が15%を切るとお知らせします。

7. 本商品の使用方法

7.1 バンドを装着して電源を入れる



手順1: 短いバンドを時計の12時側に、長いバンドを6時側に装着します。本体とバンドを裏返し、レバーのない側 (A) から本体に差し込みます。

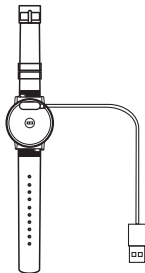
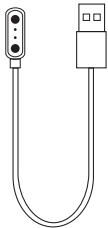
手順2: 爪などでレバーをスライドさせ、反対側(B) も本体に差し込みます。両側ともきちんと本体の穴に差し込まれていることを確認してください。取付の際、本体を傷つけないようご注意ください。

メモ: Dバックルの取付方法がわからない場合は、以下よりご確認ください。

<https://www.glagom.jp>

手順3: 本体の下ボタンを2秒間長押しして、電源を入れます。

7.2 充電する



手順1: 充電ケーブルのコンネクターを本体裏側にある充電端子に差し込みます。

注意: 発火、発熱、けがの原因となりますので、本体と充電ケーブルの充電端子がきちんと接している状態で充電してください。

手順2: 充電ケーブルを互換性のあるACアダプターやパソコンのUSBポートに差し込み、充電します。

メモ: 本商品にACアダプターは同梱されていません。

7.3 本体を操作する



上ボタン: 接続しているスマートフォンを探したり、スマートフォンでカメラ撮影をします
(アプリとの接続が必要)。
長押しをすると、心拍数を計測します。

りゅうず: 引き出した状態で回転させると、時針と分針を調整することができます。
メモ: ご購入時に時針と分針は調整されていませんので、お客様ご自身で設定してください。

下ボタン: ディスプレイを白か黒で切り替えます。
長押しをすると、以下の順でモードを切り替えます。

- i) ビジネスモード
- ii) スポーツモード
- iii) レジャーモード (時刻をデジタル表示)
- iv) レジャーモード (日付をデジタル表示)

* 上ボタンと下ボタンを同時に5秒間長押しすると、本体をリセットします。

7.4 モードを切り替える

ディスプレイは4種類のモードで切り替えることができます。



i) ビジネスモード

サークルバー: スケジュールの開始時間帯を示します
デジタル表示: なし (アプリから表示設定可能)



ii) スポーツモード

サークルバー: 1日の歩数目標の達成度を示します
デジタル表示: なし (アプリから表示設定可能)



iii) レジャーモード

サークルバー: 10秒ごとに秒を示します

デジタル表示: あり (時刻か日付で選択可能)



iv) 省電力モード

すべてのディスプレイ表示がなくなり、アイコンや振動による通知も停止します。Bluetooth通信は継続するため、アプリとの接続は可能です。省電力モードはアプリからのみ設定可能です。また、ディスプレイ用バッテリーの残量が5%を切ると自動的にこのモードに切り替わります。ディスプレイ用バッテリーの残量はアプリから確認できます。

7.5 アプリをインストールする

App Store または Google play で「GLAGOM」で検索して、専用アプリをインストールします。



動作環境

接続可能なスマートフォンや専用アプリについての情報は、以下よりご確認ください。

<https://www.glagom.jp>

7.6 スマートフォンと接続する / ペアリングを解除する

i) 接続方法

スマートフォンの Bluetooth をオンにし、アプリを開きます。手順に従って使用者の情報を登録し、本体とスマートフォンをペアリングします。

はじめて使用するときはペアリングする本体を登録する手順が発生するため、必ずスマートフォンの Bluetooth 接続先リストからではなく、アプリからペアリングをしてください。

アプリについてのご質問は、アプリの「設定」から「困ったときは」をタップしてご確認ください。

注意: 複数台の GLAGOM ONE 本体が近くにある場合、接続できないなどの問題が起こることがあります。その際は、離れた場所で再度接続してください。

ii) ペアリングの解除方法

専用アプリをアンインストールし、ペアリングしているスマートフォンの設定から Bluetooth 接続先リストを開き、GLAGOM を削除してください。

メモ: スマートフォンと本体を接続すると、登録情報が保存されます。個人情報を守るため、本商品を廃棄するときには必ずペアリングを解除してください。

8. お手入れについて

本商品は、直接身につけて使用するものです。長くお使いいただくため、常に清潔な状態でご使用ください。

- 金属は、汚れたまま使用すると腐食することがあります。汗をかいたときや水に濡れたときは、乾いた柔らかい布などでよく拭き取ってから、通気性の良い場所で乾燥させてください。
- 腐食すると、金属部分に鋭利な箇所ができたり、接合部のピンが飛び出したり抜け落ちたりすることがあります。異常がある場合は使用せず、セールス・オンデマンド サービスセンターにお問い合わせください。
- 本体の表面がきれいな状態であっても、すきまに付着した汚れや腐食が染み出して、衣服を汚したり、皮膚がかぶれたり、性能が劣化することがあります。

9. 主な仕様

機種名	ハイブリッドスマートウォッチ GLAGOM ONE	
品番	GL101J	
ディスプレイ	E-Ink社製 電子ペーパーディスプレイ	
寸法	約 41 × 13 mm (本体部分の直径 × 厚み)	
重量	約 48 g (バンドを除く)	
ケース 材質	316L ステンレススチール	
動作温度	-10℃ ~ +50℃	
防水性	3気圧防水	
使用電池	ディスプレイ	充電式リチウムイオンバッテリー (100mAh)
	ムーブメント	酸化銀電池 (ボタン電池 SR621SW)
駆動時間*1	ディスプレイ	最大 30 日間
	ムーブメント	約 2 年
充電時間*1	約 2.5 時間	
充電方式	マグネット圧着式USB充電ケーブル	
Bluetooth	Bluetooth Low Energy 4.2	
主な機能	<ul style="list-style-type: none">- 着信通知 (電話/メール/SMS)- 心拍数計測- 歩数計測- 各種通知 (リマインダー、アラームなど)	

*1: バッテリーの残量や使用環境などにより異なります。

保証書

このたびは、お買い上げいただき誠にありがとうございます。お客様の正常なご使用状態で万一故障した場合は、本保証書に記載された条件を基に交換をいたします。交換の際は、必ずこの保証書を添えてご依頼ください。

保証期間 ご購入日 年 月 日 から1年間	シリアルナンバー
販売店名・住所・電話番号	お客様情報(必須) 氏名: 住所: 電話番号:

保証事項

1. 取扱説明書及び同梱している資材に従った正常な使用で故障した場合に、本保証書の記載内容に基づき無料交換をいたします。
2. 保証期間中に故障して無料交換を受ける場合には、商品と本保証書をご提示または送付の上、依頼してください。
3. 交換はセールス・オンデマンド サービスセンターへのご連絡により承っております。
4. 保証期間内あるいは保証対象部分であっても次の場合には有料となります。
 - i) 本保証書をご提示されないとき。
 - ii) 本保証書の所定事項の未記入、記入事項を改ざんされたもの、及び販売店の表示がないとき
(但し未記入の場合でも、領収書、納品書等ご購入年月日とご購入店を証明できるものをあわせてご提示いただくことにより保証サービスをご提供いたします)。

- iii) 火災、地震、水害、落雷、その他の天変地異、異常電圧による故障及び損傷。
 - iv) ご購入後の運送・移動時の落下等、苛酷な環境での使用時、お取り扱いが不適切なために生じた故障及び損傷。
 - v) 取扱説明書及び同梱している資材に記載の使用法、または注意、警告に反するお取り扱いによって発生した故障及び損傷。
 - vi) 改造、改変またはご使用の責任に帰すると認められる故障及び損傷。
 - vii) バッテリー、バンド等の消耗品や補修部品の交換。
 - viii) ご使用中に生じる外観上の変化(ケース、ガラス、リゅうずの小キズなど)。
5. 本商品の故障またはその使用上生じたお客様の損害について当社はその責に任じません。
 6. 保証書は商品を日本国内において使用した場合のみ有効です。
 7. 保証書は再発行いたしませんので紛失しないよう大切に保管してください。

※保証書は、本書に明示した期間、条件のもとにおいて無料交換をお約束するものです。従って、この保証書によってお客様の法律上の権利を制限するものではありませんので、保証期間経過後の対応について、詳しくはセールス・オンデマンド サービスセンターまでお問い合わせください。

発売元

セールス・オンデマンド株式会社

〒101-0062

東京都千代田区神田駿河台2-9 KDX御茶ノ水ビル5階

ご不明な点や交換に関するご相談

セールス・オンデマンド サービスセンター

TEL: 0120-542-093 (通話無料) *1

受付時間: 9:30~17:30 (土・日・祝日除く) *2

<https://www.glagom.jp>

*1 携帯電話からもご利用いただけます。

*2 午前中は大変混み合いますので、比較的つながりやすい午後におかけください。

*3 お客様からご提供いただいた個人情報は、お問い合わせへの対応、

カタログの発送、その他情報提供に利用させていただきます。

個人情報の取り扱い:<https://www.salesondemand.co.jp/privacy.html>



GLAGOM ONE JP_v1.1